

BAST AMÉNAGEMENT

Fiches pratiques & conseils de plantation

**25 plantes & arbustes
pour parterre**



BAST AMÉNAGEMENT

Fiches pratiques & conseils de plantation

**25 plantes & arbustes pour
parterre**




SOMMAIRE


- *Hypericum perforatum* – Millepertuis
- *Azalea japonica* – Azalée japonaise
- *Euonymus fortunei* – Euonymus
- *Photinia × fraseri* 'Red Robin' (nain, carré rouge) – Photinia nain
- *Potentilla fruticosa* – Potentille
- *Lonicera nitida* – Chèvrefeuille arbustif
- *Ceanothus spp.* – Céanothe
- *Salix integra* 'Hakuro-nishiki' – Saule crevette (forme buissonnante)
- *Viburnum tinus* – Laurier tin
- *Hydrangea macrophylla* 'Little Blue' – Hortensia nain bleu
- *Cotoneaster dammeri* 'Coral Beauty' – Cotoneaster
- *Pieris japonica* 'Little Heath' – Andromède du Japon (nain)
- *Spiraea japonica* 'Little Princess' – Spirée du Japon
- *Spiraea × vanhouttei* – Spirée de Vanhoutte
- *Spiraea nipponica* 'Snowmound' – Spirée du Japon 'Snowmound'
- *Berberis thunbergii* 'Atropurpurea Nana' – Épine-vinette naine pourpre
- *Ligustrum japonicum* 'Texanum' – Troène du Japon 'Texanum'
- *Chamaecyparis obtusa* 'Nana Gracilis' – Cyprès nain du Japon
- *Calluna vulgaris* – Bruyère commune
- *Lavandula angustifolia* – Lavande vraie
- *Sedum rupestre* 'Angelina' – Orpin des rochers 'Angelina'
- *Hedera helix* 'Hibernica' – Lierre d'Irlande
- *Thymus serpyllum* – Serpolet
- *Geranium vivace* – Géranium rustique
- *Caryopteris × clandonensis* – Barbe bleue





HYPERICUM PERFORATUM – MILLEPERTUIS COMMUN



 **Type :** Plante vivace / sous-arbrisseau ornemental et médicinal.

 **Dimensions :** 0,3 à 0,8 m de haut × 0,3 à 0,6 m de large (port buissonnant).

 **Exposition :** Soleil à mi-ombre (préférence pour une exposition bien ensoleillée).

 **Sol :** Léger à ordinaire, plutôt sec à frais, bien drainé. Tolère les sols pauvres et calcaires.

 **Plantation :**

- Printemps (mars à mai) → favorise l'installation avant l'été.
- Automne (septembre à octobre) → possible aussi, en sol drainant.

 **Taille :**

Rabattre les tiges en fin d'hiver pour stimuler la repousse.

 Supprimer les fleurs fanées pour prolonger la floraison.

 **Entretien :**

Plante rustique et peu exigeante.

Arrosage uniquement en cas de sécheresse prolongée.

Se resseme parfois spontanément au jardin.

 **Intérêt décoratif :**

Floraison abondante de juin à août, fleurs jaunes vives étoilées très lumineuses.

Feuillage vert clair finement ponctué (aspect perforé).









Apporte de la couleur en massifs, rocailles ou talus secs.

 **Conseil pratique :**

Installez-le à l'abri du vent pour préserver son feuillage délicat et éviter les brûlures en été

AZALEA JAPONICA – AZALÉE JAPONAISE



-  **Type :** Arbuste nain ou moyen, persistant ou semi-persistant (selon climat).
-  **Dimensions :** 0,6 à 1,5 m de haut × 0,8 à 1,5 m de large (port compact, arrondi).
-  **Exposition :** Mi-ombre lumineuse, à l'abri du soleil brûlant et des vents secs.
-  **Sol :** Acide (terre de bruyère), humifère, frais mais bien drainé. Redoute le calcaire.
-  **Plantation :**
 - Automne (septembre à novembre) → favorise l'enracinement avant l'hiver.
 - Printemps (mars à avril) → possible, en sol réchauffé et bien drainé.
-  **Taille :**
 - Pas de taille sévère.
 - Supprimer uniquement les fleurs fanées après la floraison et les rameaux secs.
-  **Entretien :**
 - Arrosage régulier en période sèche. (pluie de préférence).
 - Paillage conseillé pour maintenir la fraîcheur et protéger les racines superficielles.
 - Apport de terre de bruyère ou compost acide recommandé.
-  **Intérêt décoratif :**
 - Floraison spectaculaire au printemps (avril-mai) : abondance de fleurs simples ou doubles, blanches, roses, rouges, violettes (selon variété).
 - Port compact idéal pour massifs de terre de bruyère, rocailles ou bacs.
 - Feuillage vert brillant, parfois coloré en automne.



Conseil pratique :

Installez-la en massif avec d'autres plantes de terre de bruyère pour créer une belle harmonie et des floraisons échelonnées.

EUONYMUS FORTUNEI – FUSAIN DE FORTUNE



Conseil pratique :

Choisissez une variété panachée pour illuminer les zones ombragées du jardin, ou une variété verte pour couvrir un mur ou un sol rapidement et sans entretien exigeant.



Type : Arbuste persistant, rampant ou grimpant selon support, très ornemental.



Dimensions : 0,3 à 1 m de haut (en couvre-sol) × 0,5 à 2 m de large. Jusqu'à 2 à 3 m de haut s'il grimpe contre un mur ou un support.



Exposition : Soleil, mi-ombre (les variétés panachées sont plus colorées au soleil)



Sol : Ordinaire, fertile, frais mais bien drainé. Tolère les sols calcaires et urbains.



Plantation :

- Automne (septembre à novembre) → favorise l'enracinement.
- Printemps (mars à mai) → possible également, avec arrosages suivis la première année.



Taille :

- Taille légère au printemps ou en fin d'hiver pour contenir son développement.
- Supporte bien la taille, peut être conduit en haie basse ou en topiaire.



Entretien :

- Plante robuste et facile à vivre.
- Arrosage uniquement les premières années et en cas de sécheresse prolongée.
- Paillage conseillé pour garder l'humidité au pied.





Intérêt décoratif :


- Feuillage persistant vert, vert marginé de jaune ou de blanc selon les variétés.
- Bon couvre-sol, parfait en rocaille, massif, bac ou mur végétalisé.
- Apporte de la couleur toute l'année grâce à son feuillage panaché


PHOTINIA NAIN - CARRÉ ROUGE



 **Type :** Arbuste persistant, compact et ornemental.

 **Dimensions :** 0,8 à 1,2 m de haut × 0,6 à 1 m de large (port arrondi et dense).

 **Exposition :** Soleil à mi-ombre (éviter les emplacements trop secs et brûlants).

 **Sol :** Ordinaire, fertile, frais mais bien drainé. Tolère le calcaire léger.

Plantation :

- Automne (septembre à novembre) → favorise l'enracinement avant l'hiver.
- Printemps (mars à mai) → possible aussi, avec arrosages suivis la première année.

Taille :

- Légère après la floraison ou au printemps pour maintenir la compacité.
- Supprimer les rameaux secs ou déséquilibrés.

Entretien :

- Arrosage régulier les deux premières années, puis seulement en cas de sécheresse.
- Paillage conseillé pour garder l'humidité et protéger les racines.
- Apport de compost au printemps recommandé.

Intérêt décoratif :


- Jeunes pousses d'un rouge vif spectaculaire au printemps et parfois en été.
- Feuillage persistant vert foncé, luisant, contrastant fortement avec les jeunes feuilles rouges.
- Port compact idéal pour massifs, bacs, bordures ou haies basses.


Conseil pratique :


Installez-le en massif ou en bac pour profiter de ses jeunes pousses rouges contrastant avec le feuillage vert foncé, un effet décoratif assuré toute l'année.


POTENTILLA FRUTICOSA – POTENTILLE ARBUSTIVE



 **Type :** Arbuste caduc, buissonnant, ornemental et très florifère.

 **Dimensions :** 0,6 à 1,2 m de haut × 0,8 à 1,2 m de large (port arrondi et compact).

 **Exposition :** Soleil ou mi-ombre (floraison plus abondante au soleil).

 **Sol :** Ordinaire, léger à caillouteux, même pauvre mais bien drainé. Bonne tolérance à la sécheresse et au calcaire.

Plantation :

- Automne (septembre à novembre) → favorise l'enracinement.
- Printemps (mars à mai) → possible aussi, surtout en climat froid.

Taille :

- Tailler légèrement en fin d'hiver pour conserver un port compact.
- Supprimer les rameaux âgés tous les 3 à 4 ans pour stimuler la floraison.

Entretien :

- Plante facile et rustique, demande peu de soins.
- Arrosage uniquement en cas de sécheresse prolongée la première année.
- Apprécie un sol pauvre : éviter les apports excessifs d'engrais.

Intérêt décoratif :

- Abondante floraison de mai à octobre, fleurs simples ou semi-doubles selon variété (jaune, blanc, rose, orange).
- Feuillage léger, vert-gris finement découpé.
- Arbuste idéal pour massifs, bordures, rocailles ou talus secs.



Conseil pratique :

Plantez plusieurs Potentilles de différentes couleurs en massif ou en haie basse pour profiter d'une longue et vive floraison estivale.

LONICERA NITIDA – CHÈVREFEUILLE ARBUSTIF



Conseil pratique :

Si vous cherchez une alternative au buis pour haies ou formes taillées, le Lonicera nitida est parfait : il pousse vite, reste persistant et accepte toutes les tailles.



Type : Arbuste persistant, buissonnant, à croissance rapide, utilisé en haie ou topiaire.



Dimensions : 1 à 2 m de haut × 1 à 2 m de large (port dense et arrondi, facilement modelable).



Exposition : Soleil ou mi-ombre. Supporte aussi l'ombre légère.



Sol : Ordinaire, frais à sec, bien drainé. Tolère le calcaire et la pollution urbaine.



Plantation :

- Automne (septembre à novembre) → idéal pour une bonne reprise.
- Printemps (mars à mai) → possible également.



Taille :

- Supporte parfaitement la taille, même sévère.
- Idéal en haies basses, bordures ou sculptures végétales (topiaires).
- Tailler 1 à 2 fois par an pour garder une forme nette.



Entretien :

- Peu exigeant et très rustique.
- Arrosage seulement à la plantation et en cas de sécheresse prolongée.
- Croissance rapide, facile à conduire.



Intérêt décoratif :

- Feuillage très fin, vert brillant, dense et décoratif toute l'année.
- Excellent substitut au buis (résistant aux maladies qui touchent ce dernier).
- Idéal pour haies basses, topiaires ou bordures régulières.

CEANOTHUS SPP. – CÉANOthe



Type : Arbuste ornemental, caduc ou persistant selon les variétés.



Dimensions : 1 à 3 m de haut × 1,5 à 3 m de large (selon espèce et variété). Port buissonnant, arrondi ou étalé.



Exposition : Soleil, emplacement abrité des vents froids et desséchants.



Sol : Léger, bien drainé, pauvre à ordinaire. Redoute les sols lourds et gorgés d'eau.



Plantation :

- Printemps (mars à mai) → conseillé dans les régions froides.
- Automne (septembre à octobre) → possible en climat doux.



Taille :

- Taille légère après la floraison pour garder un port harmonieux.
- Éviter les tailles sévères (le Céanothe repart mal du vieux bois).



Entretien :

- Peu exigeant une fois installé.
- Arrosages réguliers la première année, puis résistant à la sécheresse.
- Paillage recommandé en climat froid pour protéger les racines.



Intérêt décoratif :

- Floraison généreuse au printemps ou en été selon espèce : grappes abondantes de fleurs bleu ciel à bleu intense, parfois blanches ou roses.
- Feuillage persistant vert foncé brillant pour les variétés persistantes.
- Très attractif pour les pollinisateurs (abeilles, papillons).





Conseil pratique :

Plantez-le en isolé ou en massif bien exposé, contre un mur abrité, pour profiter pleinement de sa floraison spectaculaire et de son feuillage décoratif.


SALIX INTEGRÆ 'HAKURO-NISHIKI' – SAULE CREVETTE (FORME BUISSONNANTE)




 **Type :** Arbuste caduc, ornemental, apprécié pour son feuillage panaché.

 **Dimensions :** 1,5 à 2 m de haut × 1,5 à 2 m de large (port arrondi et dense).

 **Exposition :** Soleil ou mi-ombre (couleurs du feuillage plus vives en plein soleil).

 **Sol :** Frais à humide, riche, bien drainé. Tolère les sols ordinaires mais redoute la sécheresse prolongée.

 **Plantation :**

- Automne (septembre à novembre) → idéal pour l'enracinement.
- Printemps (mars à avril) → possible aussi, avec arrosages suivis.

 **Taille :**

- Tailler en fin d'hiver (février-mars) pour maintenir un port compact et stimuler les jeunes pousses colorées.
- Une seconde taille légère en été peut raviver la panachure.

 **Entretien :**

- Arrosages réguliers, surtout en été et en sol sec.
- Paillage conseillé pour maintenir la fraîcheur du sol.
- Assez rustique mais préfère une situation protégée des vents secs.

 **Intérêt décoratif :**

- Jeunes feuilles panachées de rose, blanc et vert, très lumineuses au printemps.
- Feuillage vert marginé de blanc en été, puis teintes jaunes en automne.
- Arbuste graphique, idéal en isolé, massif ou grand bac.



Conseil pratique :

Taillez-le régulièrement pour favoriser l'apparition de jeunes pousses colorées et préserver son bel effet décoratif.

VIBURNUM TINUS – LAURIER TIN



Type : Arbuste persistant, ornemental, très rustique et florifère en hiver.



Dimensions : 2 à 3 m de haut × 2 à 3 m de large (port arrondi et dense).



Exposition : Soleil ou mi-ombre, tolère l'ombre légère mais fleurit mieux au soleil.



Sol : Ordinaire, fertile, bien drainé. Supporte les sols calcaires et secs une fois installé.



Plantation :

- Automne (septembre à novembre) → idéal pour une bonne reprise.
- Printemps (mars à mai) → possible aussi, avec arrosages suivis.



Taille :

- Tailler légèrement après la floraison (printemps) pour maintenir un port compact.
- Supprimer les rameaux morts ou déséquilibrés.



Entretien :

- Arbuste robuste, peu exigeant.
- Arrosages réguliers seulement la première année.
- Paillage conseillé pour garder la fraîcheur du sol.



Intérêt décoratif :

- Floraison hivernale (décembre à mars) : bouquets de fleurs blanches parfumées.
- Baies bleu-noir décoratives en fin d'hiver, appréciées des oiseaux.
- Feuillage persistant vert foncé brillant, très décoratif toute l'année.





Conseil pratique :


Idéal pour constituer des haies persistantes fleuries et parfumées, mais aussi en isolé : placez-le près de la maison pour profiter de sa floraison hivernale.


HYDRANGEA MACROPHYLLA - LITTLE BLUE




 **Type :** Arbuste caduc, ornemental, à grandes inflorescences globuleuses.

 **Dimensions :** 0,6 à 0,8 m de haut × 0,6 à 0,8 m de large (variété naine).

 **Exposition :** Mi-ombre lumineuse, tolère le soleil doux.

 **Sol :** Humifère, frais, bien drainé, non calcaire. La couleur des fleurs varie selon le pH du sol (bleu en sol acide, rose en sol neutre à basique).

 **Plantation :**

- Automne (septembre à novembre) → favorise l'enracinement.
- Printemps (mars à mai) → possible aussi, avec arrosages suivis.

 **Taille :**

- Taille légère en fin d'hiver : supprimer les fleurs fanées et les bois morts.
- Conserver les jeunes pousses qui porteront la floraison suivante.

 **Entretien :**

- Arrosages réguliers, surtout en été (sol frais indispensable).
- Paillage recommandé pour garder l'humidité.
- Apport d'engrais spécial hortensias au printemps.

 **Intérêt décoratif :**

- Inflorescences bleu vif en sol acide, rose violacé en sol neutre.
- Feuillage large vert foncé, décoratif tout l'été.
- Arbustes compacts, parfaits pour massifs, bordures, bacs ou petits jardins.



Conseil pratique :

Plantez vos hortensias dans une terre enrichie en compost et maintenue fraîche, à mi-ombre : ils offriront une floraison abondante et colorée chaque été.

COTONEASTER DAMMERI 'CORAL BEAUTY' – COTONÉASTER RAMPANT



Type : Arbuste persistant, couvre-sol, à port étalé et décoratif.



Dimensions : 0,5 à 0,6 m de haut × 1,5 à 2,5 m de large (très étalé, rampant).



Exposition : Soleil ou mi-ombre (Feurit et fructifie mieux au soleil).



Sol : Ordinaire, même pauvre ou calcaire, bien drainé. Bonne résistance à la sécheresse une fois installé.



Plantation :

- Automne (septembre à novembre) → idéal pour une bonne reprise.
- Printemps (mars à mai) → possible aussi.



Taille :

- Pas nécessaire sauf pour contenir son développement.
- Taille légère après la fructification si besoin.



Entretien :

- Très facile de culture, demande peu de soins.
- Arrosages seulement la première année.
- Résistant aux maladies et très rustique.



Intérêt décoratif :

- Abondante floraison blanche au printemps (mai-juin).
- Baies rouge corail très décoratives en automne et hiver, appréciées des oiseaux.
- Feuillage persistant vert foncé, brillant.
- Excellent couvre-sol, idéal pour talus, rocailles ou murets.





Conseil pratique :


Utilisez-le en couvre-sol sur un talus ou en rocaille : il stabilise le sol, demande très peu d'entretien et offre un décor attractif toute l'année.


PIERIS JAPONICA 'LITTLE HEATH' – ANDROMÈDE DU JAPON NAIN



 **Type :** Arbuste nain, persistant, ornemental, idéal pour petits espaces et bacs.

 **Dimensions :** 0,6 à 1 m de haut × 0,6 à 1 m de large (port compact et arrondi).

 **Exposition :** Mi-ombre lumineuse. Supporte le soleil doux si le sol reste frais.

 **Sol :** Acide (terre de bruyère), humifère, frais mais bien drainé. Ne supporte pas le calcaire.

Plantation :

- Automne (septembre à novembre) → pour favoriser l'enracinement.
- Printemps (mars à avril) → possible aussi, en arrosant bien la première année.

Taille :

- Pas de taille sévère.
- Supprimer seulement les fleurs fanées et les rameaux secs pour garder un port net.

Entretien :

- Arrosages réguliers en été (eau de pluie de préférence, non calcaire).
- Paillage conseillé pour garder le sol frais et acide.
- Croissance lente, facile à maîtriser.

Intérêt décoratif :

- Feuillage persistant panaché vert marginé de crème, très lumineux.
- Jeunes pousses teintées de rouge rosé au printemps.
- Floraison printanière (avril-mai) : grappes de petites clochettes blanches parfumées.
- Arbuste idéal pour rocailles, massifs de terre de bruyère et culture en pot.



Conseil pratique :

Associez-le à d'autres plantes de terre de bruyère pour créer un massif harmonieux aux floraisons échelonnées et feuillages contrastés.

SPIRÆA JAPONICA 'LITTLE PRINCESS' – SPIRÉE DU JAPON NAIN



Type : Arbuste caduc, nain, buissonnant, ornemental.



Dimensions : 0,4 à 0,6 m de haut × 0,6 à 0,8 m de large (port arrondi et compact).



Exposition : Soleil à mi-ombre (meilleure floraison au soleil).



Sol : Ordinaire, frais à sec, bien drainé. Tolère les sols pauvres et calcaires.



Plantation :

- Automne (septembre à novembre) → favorise l'enracinement.
- Printemps (mars à mai) → possible aussi, surtout en climat froid.



Taille :

- Rabattre la touffe après floraison ou en fin d'hiver pour garder une forme compacte.
- Stimule la floraison de l'année suivante.



Entretien :

- Très rustique et facile à vivre.
- Arrosage uniquement les premières années et en cas de sécheresse prolongée.
- Peu sensible aux maladies.



Intérêt décoratif :

- Floraison abondante en juin-juillet : ombelles plates de fleurs rose vif.
- Feuillage vert tendre devenant jaune orangé en automne.
- Excellent petit arbuste pour bordures, massifs, rocailles ou bac.



Conseil pratique :

Plantez-la en groupe pour obtenir de belles touches colorées au printemps-été, et profitez de son feuillage décoratif jusqu'à l'automne.

SPIRÆA × VANHOUTTEI – SPIRÉE DE VAN HOUTTE



Type : Arbuste caduc, ornemental, vigoureux et très florifère.



Dimensions : 2 à 3 m de haut × 2 à 3 m de large (port ample, retombant en cascade).



Exposition : Soleil à mi-ombre (meilleure floraison au soleil).



Sol : Ordinaire, frais, bien drainé. Tolère les sols pauvres et calcaires.



Plantation :

- Automne (septembre à novembre) → favorise l'enracinement.
- Printemps (mars à avril) → possible aussi, en arrosant la première année.



Taille :

- Tailler légèrement après floraison (juin) pour conserver une belle silhouette.
- Supprimer le vieux bois tous les 3-4 ans pour régénérer l'arbuste.



Entretien :

- Arbuste rustique et peu exigeant.
- Arrosages seulement à la plantation et en cas de sécheresse prolongée.
- Croissance rapide.



Intérêt décoratif :

- Spectaculaire floraison printanière (mai-juin) : abondantes petites fleurs blanches en bouquets couvrant entièrement les rameaux arqués.
- Feuillage vert tendre, prenant de belles teintes jaunes orangées à l'automne.
- Port en cascade très élégant, idéal en isolé ou en haie libre.





Conseil pratique :


Plantez-la en isolé ou en haie fleurie pour profiter de son port gracieux et de sa spectaculaire cascade de fleurs blanches au printemps.


SPIRÆA NIPPONICA 'SNOWMOUND' – SPIRÉE NIPPONAISE




 **Type :** Arbuste caduc, ornemental, florifère.

 **Dimensions :** 1,5 à 2 m de haut × 1,5 à 2,5 m de large (port arrondi, touffu et légèrement retombant).

 **Exposition :** Soleil à mi-ombre (floraison plus généreuse au soleil).

 **Sol :** Ordinaire, bien drainé, tolère les sols pauvres et légèrement calcaires.

 **Plantation :**

- Automne (septembre à novembre) → idéal pour l'enracinement.
- Printemps (mars à avril) → possible aussi, en arrosant la première année.

 **Taille :**

- Tailler légèrement après la floraison pour conserver un port harmonieux.
- Supprimer les vieilles branches tous les 3-4 ans pour régénérer l'arbuste.

 **Entretien :**

- Plante rustique et facile de culture.
- Arrosages seulement à la plantation et en cas de sécheresse prolongée.
- Croissance rapide et port naturel équilibré.

 **Intérêt décoratif :**

- Floraison spectaculaire au printemps (mai-juin) : rameaux couverts de petites fleurs blanches formant des « cascades » légères.
- Feuillage vert foncé, dense, devenant jaune à l'automne.
- Idéal en isolé, massif ou haie libre.





Conseil pratique :

Plantez-la en groupe ou en isolé dans un espace dégagé pour profiter pleinement de ses cascades de fleurs blanches printanières.


BERBERIS THUNBERGII 'ATROPURPUREA NANA' – ÉPINE-VINETTE NAIN POURPRE



 **Type :** Arbuste nain, caduc, ornemental, à feuillage coloré.

 **Dimensions :** 0,4 à 0,6 m de haut × 0,6 à 1 m de large (port arrondi et compact).

 **Exposition :** Soleil à mi-ombre (meilleure coloration au soleil).

 **Sol :** Ordinaire, bien drainé, tolère les sols calcaires et secs.

Plantation :

- Automne (septembre à novembre) → favorise l'enracinement.
- Printemps (mars à avril) → possible aussi, surtout en climat froid.

Taille :

- Taille légère en fin d'hiver ou après floraison pour maintenir la compacité.
- Supprimer les branches mortes ou mal placées.

Entretien :

- Arbuste robuste et rustique.
- Peu exigeant, demande peu d'arrosages une fois établi.
- Croissance lente, facile à contenir.

Intérêt décoratif :

- Feuillage rouge-pourpre très lumineux du printemps à l'automne.
- Fleurs jaune pâle au printemps, suivies de petites baies rouges très décoratives en automne.
- Excellent en bordures, massifs, rocailles ou petits jardins.





Conseil pratique :

Plantez-le en contraste avec des feuillages verts ou dorés pour mettre en valeur sa belle couleur pourpre.


LIGUSTRUM JAPONICUM 'TEXANUM' – TROÈNE DU JAPON 'TEXANUM'




 **Type :** Arbuste persistant, ornemental, adapté aux haies taillées.

 **Dimensions :** 2 à 3 m de haut × 1,5 à 2 m de large (port dense et compact, croissance modérée).

 **Exposition :** Soleil à mi-ombre (meilleur développement et floraison au soleil).

 **Sol :** Ordinaire, fertile, bien drainé. Tolère sols secs, calcaires et pollution urbaine.

 **Plantation :**

- Automne (septembre à novembre) → favorise une bonne reprise.
- Printemps (mars à avril) → possible aussi.

 **Taille :**

- Supporte très bien la taille, même sévère.
- Tailler 1 à 2 fois par an pour former haie ou topiaire.

 **Entretien :**

- Arbuste robuste et rustique.
- Arrosages réguliers la première année, puis peu exigeant.
- Peu sensible aux maladies.

 **Intérêt décoratif :**

- Feuillage persistant vert foncé, épais et lustré.
- Floraison estivale (juin-juillet) : grappes de petites fleurs blanches parfumées, mellifères.
- Baies noires décoratives en automne.
- Parfait pour haies, massifs ou isolé.





Conseil pratique :


Idéal pour constituer des haies persistantes et denses, avec peu d'entretien, même en conditions urbaines ou en sol calcaire.


CHAMAECYPARIS OBTUSA 'NANA GRACILIS' – CYPRÈS NAIN DU JAPON




 **Type :** Conifère nain, persistant, ornemental, à croissance lente.

 **Dimensions :** 1 à 1,5 m de haut × 0,6 à 1 m de large (port conique compact et arrondi).

 **Exposition :** Soleil ou mi-ombre (éviter les fortes chaleurs directes en climat sec).

 **Sol :** Fertile, humifère, frais, légèrement acide, bien drainé. Redoute les sols calcaires et secs.

 **Plantation :**

- Automne (septembre à novembre) → favorise l'enracinement.
- Printemps (mars à avril) → possible aussi, avec arrosages réguliers au départ.

 **Taille :**

- Pas de taille nécessaire.
- Supprimer seulement les rameaux secs si besoin.

 **Entretien :**

- Arrosages réguliers les premières années, puis résistant une fois installé.
- Paillage conseillé pour conserver l'humidité du sol.
- Croissance lente, entretien minimal.

 **Intérêt décoratif :**

- Feuillage dense, vert foncé brillant, en petites ramures arrondies en éventail.
- Port naturellement compact et élégant.
- Idéal pour petits jardins, rocailles, bacs ou jardins japonais.





Conseil pratique :

Installez-le en isolé ou dans un massif de conifères et d'arbustes nains : il met en valeur les rocailles et les jardins japonais par son port raffiné.


CALLUNA VULGARIS – BRUYÈRE COMMUNE




 **Type :** Sous-arbrisseau nain, persistant, tapissant, très florifère.

 **Dimensions :** 20 à 50 cm de haut × 40 à 60 cm de large (port buissonnant et étalé).

 **Exposition :** Soleil à mi-ombre (floraison plus abondante en plein soleil).

 **Sol :** Acide (terre de bruyère), léger, sableux, bien drainé. Redoute le calcaire.

 **Plantation :**

- Automne (septembre à novembre) → idéal pour l'enracinement.
- Printemps (mars à avril) → possible aussi, avec arrosages suivis.

 **Taille :**

- Rabattre légèrement les tiges déflouries au printemps pour garder un port compact.
- Ne pas tailler dans le vieux bois.

 **Entretien :**

- Arrosages réguliers la première année, puis résiste assez bien à la sécheresse.
- Paillage conseillé pour maintenir la fraîcheur et l'acidité du sol.
- Plante rustique, peu exigeante.

 **Intérêt décoratif :**

- Floraison abondante de juillet à octobre : petites fleurs roses, mauves, pourpres ou blanches selon variétés.
- Feuillage persistant fin, vert ou parfois doré/cuivré en hiver.
- Excellent couvre-sol pour massifs, rocailles et bordures.





Conseil pratique :


Plantez plusieurs bruyères de variétés différentes pour étaler la floraison et créer un tapis coloré et persistant toute l'année.


LAVANDULA ANGUSTIFOLIA – LAVANDE VRAIE




 **Type :** Sous-arbrisseau persistant, aromatique, ornemental et mellifère.

 **Dimensions :** 40 à 80 cm de haut × 50 à 100 cm de large (port arrondi, touffe dense).

 **Exposition :** Plein soleil, emplacement chaud et sec.

 **Sol :** Léger, caillouteux, sableux, bien drainé, plutôt calcaire. Redoute l'humidité stagnante.

 **Plantation :**

- Printemps (mars à mai) → idéal en climat froid.
- Automne (septembre à octobre) → possible en climat doux et sec.

 **Taille :**

- Tailler légèrement après la floraison (août-septembre) pour garder un port compact.
- Ne pas tailler dans le vieux bois.

 **Entretien :**

- Très résistante à la sécheresse une fois installée.
- Arrosages limités, uniquement la première année.
- Aucun engrais nécessaire, préfère les sols pauvres.

 **Intérêt décoratif :**

- Longue floraison estivale (juin à août) : épis bleus à violets parfumés.
- Feuillage persistant, gris argenté, très décoratif.
- Attire abeilles, papillons et pollinisateurs.
- Idéale pour bordures, rocailles, massifs secs et jardins méditerranéens.





Conseil pratique :

Plantez plusieurs pieds en bordure ou en massif pour créer des vagues colorées et parfumées qui attireront les pollinisateurs tout l'été.


SEDUM RUPESTRE 'ANGELINA' – ORPIN DES ROCHERS 'ANGELINA'




 **Type :** Vivace tapissante, succulente, persistante, couvre-sol.

 **Dimensions :** 10 à 15 cm de haut × 30 à 50 cm de large (port étalé, tapissant).

 **Exposition :** Plein soleil (tolère très bien la chaleur et la sécheresse).

 **Sol :** Léger, sableux, caillouteux, pauvre, bien drainé. Supporte la sécheresse et les sols pauvres.

 **Plantation :**

- Printemps (mars à mai) → reprise facile.
- Automne (septembre à octobre) → possible également.

 **Taille :**

- Aucun entretien particulier.
- Éliminer simplement les parties sèches si nécessaire.

 **Entretien :**

- Plante très résistante et sans exigence.
- Arrosage inutile sauf en pot ou lors de sécheresse extrême prolongée.
- Croissance rapide, colonise facilement les espaces.

 **Intérêt décoratif :**

- Feuillage fin, persistant, vert doré lumineux au printemps et en été, virant parfois au rouge/orangé en hiver.
- Floraison estivale (juin-juillet) : petites fleurs étoilées jaunes.
- Idéal pour rocailles, murets, toitures végétalisées et bordures sèches.





Conseil pratique :


Utilisez-le pour tapisser les rocailles ou talus secs : il apportera de la couleur toute l'année avec un entretien quasi nul.


HEDERA HELIX 'HIBERNICA' – LIERRE D'IRLANDE




 **Type :** Plante grimpante persistante, très vigoureuse.

 **Dimensions :** Jusqu'à 10 à 15 m de long en grimpant, couvre rapidement les murs, clôtures et sols.

 **Exposition :** Soleil, mi-ombre ou ombre (très tolérant).

 **Sol :** Ordinaire, frais, bien drainé, tolère les sols pauvres et calcaires.

 **Plantation :**

- Automne (septembre à novembre) → idéal pour l'enracinement.
- Printemps (mars à avril) → possible également.

 **Taille :**

- Supporte très bien la taille, même sévère.
- Tailler au printemps ou en fin d'été pour contenir son développement.

 **Entretien :**

- Très robuste et rustique.
- Peu exigeant en eau une fois installé.
- Croissance rapide, idéale pour couvrir rapidement un support.

 **Intérêt décoratif :**

- Feuillage persistant, vert foncé brillant, grandes feuilles décoratives.
- Excellent couvre-mur, couvre-sol ou brise-vue.
- Abri et nourriture pour la faune (baies pour les oiseaux, abri pour insectes).



Conseil pratique :

Utilisez-le pour couvrir un mur, une façade ou un grillage : il pousse vite et reste décoratif toute l'année.

THYMUS SERPYLLUM – SERPOLET



Type : Vivace tapissante, aromatique, persistante, couvre-sol.



Dimensions : 5 à 15 cm de haut × 30 à 40 cm de large (port rampant et étalé).



Exposition : Plein soleil (idéal en terrain sec et chaud).



Sol : Léger, pauvre, caillouteux, bien drainé, même calcaire. Ne supporte pas l'excès d'humidité.



Plantation :

- Printemps (mars à mai) → idéal pour un enracinement rapide.
- Automne (septembre à octobre) → possible en climat doux.



Taille :

- Rabattre légèrement après la floraison pour garder un tapis dense.



Entretien :

- Plante très rustique, sans exigence.
- Arrosage uniquement la première année ou en sécheresse extrême.
- Supporte bien la sécheresse.



Intérêt décoratif :

- Floraison estivale (juin à août) : petites fleurs roses à pourpres, très mellifères.
- Feuillage persistant fin, aromatique, dégageant un parfum agréable au froissement.
- Excellent couvre-sol pour rocailles, murets, talus et bordures sèches.





Conseil pratique :


Plantez-le en rocaille ou entre les dalles d'une allée : il formera un tapis parfumé et fleuri, résistant au piétinement léger.


GERANIUM VIVACE – GERANIUM RUSTIQUE




 **Type :** Vivace herbacée, couvre-sol, très florifère et facile d'entretien.

 **Dimensions :** 30 à 60 cm de haut × 40 à 80 cm de large (touffe étalée et dense selon variété).

 **Exposition :** Soleil ou mi-ombre (floraison plus abondante au soleil).

 **Sol :** Ordinaire, frais mais bien drainé. Tolère sols pauvres et calcaires.

 **Plantation :**

- Printemps (mars à mai) → idéal.
- Automne (septembre à octobre) → possible également.

 **Taille :**

- Rabattre après la floraison principale pour stimuler un remontant.
- Supprimer les feuilles sèches pour garder un port net.

 **Entretien :**

- Plante robuste et rustique.
- Arrosages modérés, plus réguliers en cas de sécheresse prolongée.
- Peu sensible aux maladies.

 **Intérêt décoratif :**

- Floraison abondante de mai à septembre selon variétés, fleurs simples à 5 pétales roses, mauves, bleues ou blanches.
- Feuillage découpé, vert tendre, parfois coloré en automne.
- Excellent couvre-sol pour massifs, bordures, rocailles ou pieds d'arbustes.



Conseil pratique :

Associez plusieurs variétés de géraniums vivaces pour profiter d'une floraison continue et de couleurs variées du printemps à l'automne.

CARYOPTERIS × CLANDONENSIS – BARBE BLEUE



Type : Arbuste caduc, compact, florifère, mellifère.



Dimensions : 0,8 à 1,2 m de haut × 0,8 à 1 m de large (port arrondi et dense).



Exposition : Plein soleil, emplacement chaud et abrité.



Sol : Léger, bien drainé, plutôt pauvre et sec. Redoute l'humidité stagnante et les sols lourds.



Plantation :

- Printemps (mars à mai) → idéal pour un bon développement.
- Automne (septembre à octobre) → possible en climat doux et sol drainé.



Taille :

- Rabattre sévèrement au printemps (mars-avril) à 20-30 cm du sol.
- Stimule la production de jeunes rameaux florifères.



Entretien :

- Très facile, résistant à la sécheresse une fois installé.
- Arrosage seulement la première année.
- Aucun engrais riche : préfère les sols pauvres.



Intérêt décoratif :

- Abondante floraison bleu-violet de fin d'été (août à septembre).
- Feuillage aromatique, vert-gris argenté.
- Attire fortement abeilles, bourdons et papillons.
- Arbuste léger et lumineux, parfait pour massifs ou bordures ensoleillées.



Conseil pratique :

Installez-le en bordure de massif en plein soleil : il apportera une touche de bleu intense à la fin de l'été, quand beaucoup d'arbustes sont défleuris.

RÉUSSIR SES PLANTATIONS

✓ Choisir le bon emplacement

Mi-ombre ou soleil doux, abrité du vent.

✓ Vérifier le sol

Léger, humifère, acide à neutre (éviter le calcaire).

✓ Préparer le trou

Au moins 2× plus large que la motte, terre ameublie.

✓ Amender si nécessaire

Terreau de plantation ou compost mûr.

✓ Planter à la bonne période

Automne (idéal) ou printemps possible.

✓ Arroser copieusement

Après plantation puis régulièrement la 1ère année.

✓ Installer un paillage

Conserve l'humidité et limite les mauvaises herbes.

✓ Tailler uniquement si besoin

Supprimer les branches mortes ou mal placées.

LES ERREURS À ÉVITER

✗ Sol calcaire

Chlorose, dépérissement progressif.

✗ Manque d'arrosage la première année

Mortalité fréquente, surtout en été sec.

✗ Exposition inadaptée

Soleil brûlant ou vent froid abîment le feuillage.

✗ Plantation trop profonde ou trop serrée

Ralentit la croissance et favorise les maladies.

✗ Absence de paillage


Sol qui sèche vite, plus de mauvaises herbes.




BAST AMÉNAGEMENT

Votre partenaire local pour des aménagements extérieurs sur mesure

 : Rue du Culot 4, 6831 Bouillon, Belgique

 : +32 478 79 89 76

 : bast-amenagement@outlook.com

 : www.bast-amenagement.com

Ces fiches sont proposées et destinées à un usage
personnel et éducatif.

Toute reproduction ou diffusion sans autorisation est interdite.

© Bast Aménagement – Tous droits réservés.